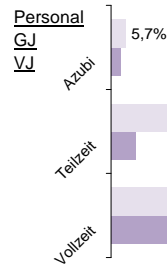


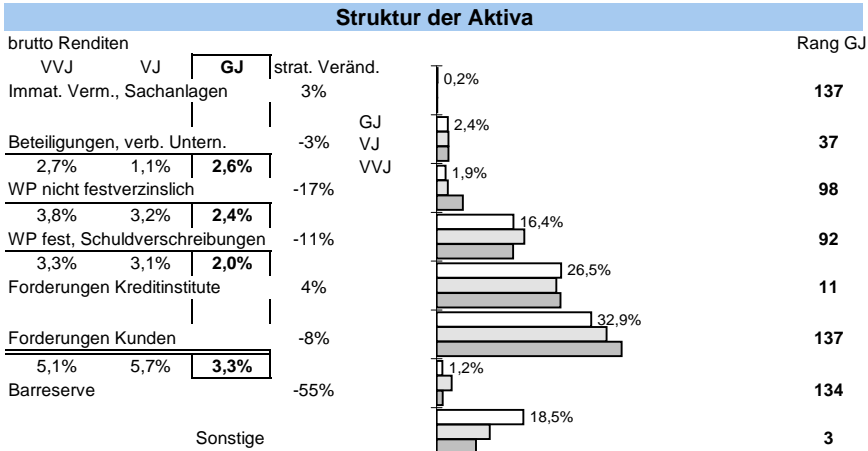
# Commerzbank (incl. Dresdner)

Status 2010	Wert	Trend	Veränd	Rang
Kundeneinlagen und Verbriefte in T€:	282.651.000	-10,3%	-17,6%	2
Spareinlagen in T€:	5.462.000	-21,1%	-32,0%	7
Bilanzsumme in T€:	630.639.000	-8,5%	-12,0%	2
Eigenkapital in T€:	22.665.000	9,3%	8,6%	2
davon Gewinnrücklagen	-	-	-	-
Quote des normalen Ergebnis:	-1,06%	-108,3%	50,2%	152
sonstiges Ergebnis:	-0,10%	-88,2%	-169,2%	146
Ergebnis nach Steuern:	-0,97%	-110,1%	54,5%	152
ROE:	-12,1%	-90,3%	65,5%	151



Bilanzsumme pro Mitarbeiter in Mio. €

15,9 | 19  
4%



Zuschreibungen  
0,00% | 64

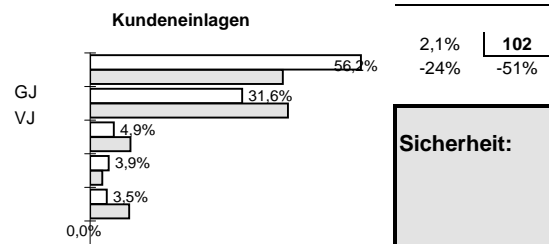
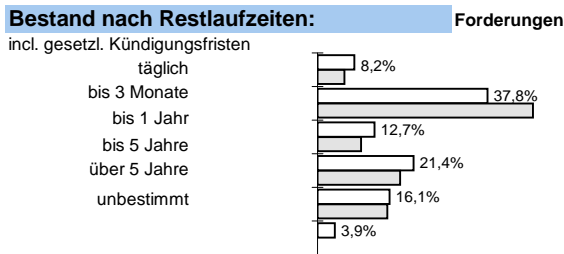
Abschreibungen  
0,00% | 130

Immat., Sachanlagen  
0,00% | 130

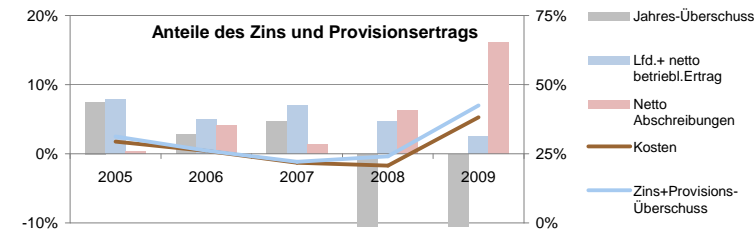
Beteiligungen und WP wie Anlagevermögen  
0,17% | 15

Forderungen und bestimmte WP  
0,25% | 111

Zinsaufwand  
2,1% | 102  
-24% | -51%



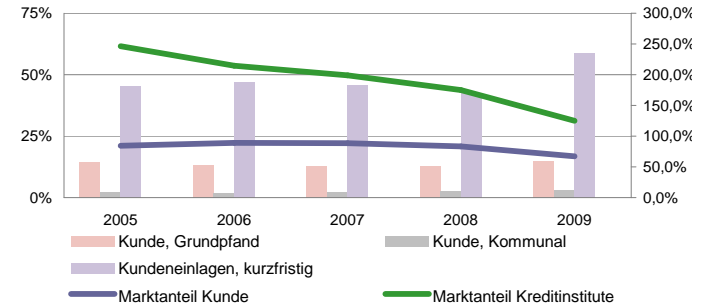
Anteile der Bilanzsumme: 59% << dargestellt: >> 34%  
bilanziell: 34%



### Sicherheit:

Eigenkapitalquote	8,0%	46
EK ähnlich	18%	32%
Bankfond	0,0%	99
	4,8%	11
	2%	3%
	0,0%	-50%
		-100%

Die Rangangaben beziehen sich auf aktuell ca 125 von 145 erfassten regionalen Sparkassen sowie Volks- und Raiffeisenbanken  
[www.rankingweb.de/Banken.html](http://www.rankingweb.de/Banken.html)



### Effizienz:

Kostenquote	Provisionsquote	Personal-kostenquote	Sozialkostenquote
2,8%   61	0,20%   19	1,4%   116	0,3%   119
11%   22%	-5%   -9%	8%   24%	14%   21%

### Ertragsstärke:

Nettorendite	Zinsüberschuss	netto Wertberichtigungen	netto Provisionsertrag
0,5%   146	0,8%   139	-0,5%   66	0,44%   127
-20%   327%	25%   14%	-332%   -57%	-4%   -1%

### Struktur der Passiva

