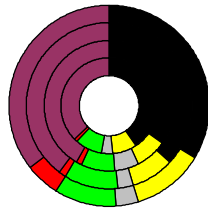


Wahlergebnisse:

Anteile an den gültigen Stimmen

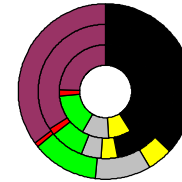


Bundestagswahlen: 1994, 1998, 2002, 2005

- CDU/CSU
- FDP
- Sonstige
- Grüne
- PDS
- SPD

Wahlbeteiligung
in %:

78,7
80,1
84,2
82,3



Europawahlen: 1994, 1999, 2004

- CDU/CSU
- FDP
- Sonstige
- Grüne
- PDS
- SPD

Wahlbeteiligung:
in %:

37,8
42,1
56,4

Landtagswahlen:
Wahlbeteiligung:
in %:

61,0 2009-01
64,3 2008-01
64,6 2003-02



Hessen

Fläche in km²
Flächenanteil in %

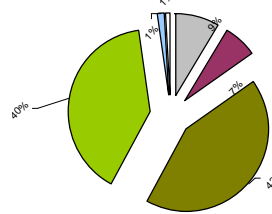
21.114,9
59,13

Bevölkerung
Bevölkerungsanteil in %
Ausländerquote

6.072.555
73,86
11,2%

Bevölkerungsdichte (Einwohner pro km²)

28,8



Bodennutzung 2004

- Siedlung und Gewerbe
- Verkehr
- Landwirtschaft
- Wald
- Wasser
- Rest



m w

2.972.646 3.099.909

37.301 95.999
34.517 91.139
31.422 84.982
28.273 78.375
27.113 76.203

188.695 325.941
178.283 323.838
155.139 313.472
136.801 300.918
121.264 274.747

321.119 351.969
305.956 338.498
273.291 308.325
249.110 295.957
234.743 318.282

355.007 361.515
357.344 359.423
372.102 371.860
395.977 394.266
373.516 373.534

461.712 452.021
441.817 434.035
423.494 417.080
393.810 386.774
394.277 378.366

509.505 492.714
536.565 513.319
539.267 511.936
511.598 482.452
462.588 438.387

359.510 366.300
371.009 375.162
416.380 408.526
474.594 455.049
545.971 510.563

336.266 329.925
337.346 331.490
329.837 323.578
321.669 314.784
332.335 321.543

276.789 263.412
284.820 270.963
293.502 279.528
293.409 278.818
284.504 268.492

164.043 156.112
170.010 162.476
181.553 172.748
187.771 178.209
192.885 183.916

Bevölkerungsentwicklung



m w

1,3% 1,2%
1,2% 1,2%
1,1% 1,0%
1,2% 1,1%
1,0% 0,9%

4,4% 4,1%
4,3% 4,1%
4,3% 4,0%
4,3% 4,1%
4,1% 3,9%

1,4% 1,3%
1,5% 1,4%
1,7% 1,6%
1,6% 1,5%
1,7% 1,6%

Zuzüge Fortzüge

3,1% 3,3%
3,1% 3,4%
3,3% 3,3%
3,4% 3,4%
3,5% 3,4%

Zuzüge Fortzüge

12,6% 11,4%
12,3% 11,3%
12,8% 10,8%
11,8% 10,1%
11,4% 9,8%

Zuzüge Fortzüge

136% 172%
139% 170%
134% 172%

Zuzüge Fortzüge

1 1
88% 213%
86% 209%
88% 209%

m w

7,8% 7,2%
7,7% 7,2%
8,7% 7,7%
9,7% 7,9%
11,1% 8,7%

m w

2,2% 1,2%
2,3% 1,2%
2,6% 1,4%
2,9% 1,6%
3,3% 1,8%

m w

1,2% 0,6%
1,3% 0,7%
1,3% 0,6%
1,3% 0,7%

m w

1,6% 0,7%

Geburten

m - mit Alter über 35 der Frauen - w

2007
2005
2002
1999
1995

(25-35)

2007
2005
2002
1999
1995

bis 25

2007
2005
2002
1999
1995

Wanderungen über die Kreisgrenzen
relativ zur Bevölkerung mit Alter über 30

2007
2005
2002
1999
1995

(18-30)

2007
2005
2002
1999
1995

(0-18)

2007
2005
2002
1999
1995

Quoten m/w
mit Alter über 30

2007
2005
2002

(18-30)

2007
2005
2002

(0-18)

2007
2005
2002

Sterbehäufigkeiten
m - zum Alter 75+ - w

2007
2005
2002
1999
1995

(65-75)

2007
2005
2002
1999
1995

(60-65)

2007
2005
2002
1999
1995

m w

8,3% 8,8%
10,4% 10,3%
9,9% 8,3%
7,6% 7,1%
10,3% 9,7%

m w

6,4% 6,2%
6,6% 6,1%
6,7% 5,2%
11,4% 9,2%
13,5% 8,9%

m w

36,9% 37,2%
37,6% 35,1%
42,2% 32,1%
35,7% 30,1%
35,3% 28,6%

m w

7,3% 6,1%
8,0% 6,5%
8,3% 5,5%
8,2% 5,3%
8,2% 5,6%

Teilzeit

0,8% 12,1%
0,6% 13,1%
0,4% 10,6%

Schwerbehindert

2,6% 1,9%
3,2% 1,9%
3,5% 2,1%
3,8% 2,0%

Langzeitarbeitslos

13,9% 14,6%
19,9% 13,9%
18,6% 16,6%
22,1% 16,7%

Ausländer

12,3% 12,0%
12,4% 10,7%
13,1% 7,8%
13,3% 7,9%
14,2% 7,4%

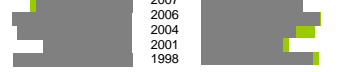
insgesamt

193,7% 169,1%
198,7% 196,7%
202,3% 186,4%
172,1% 162,9%

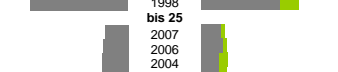

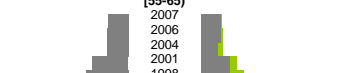
aus, in Erwerbstätigkeit

81,4% 55,2%
89,6% 75,4%
92,9% 73,7%
71,1% 58,0%

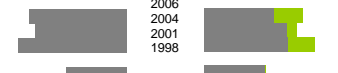
Arbeitslose



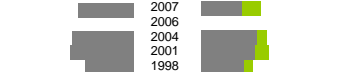
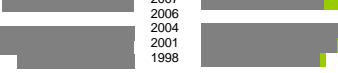
Altersverteilung



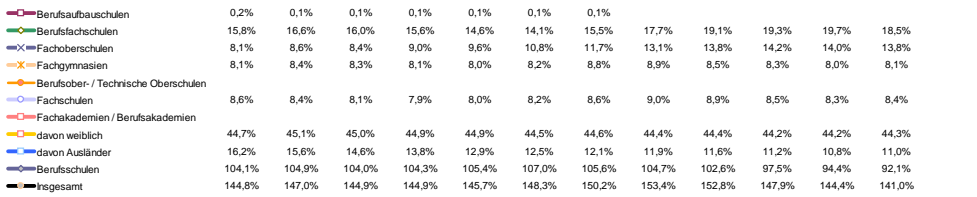
Besondere Teillesamtheiten



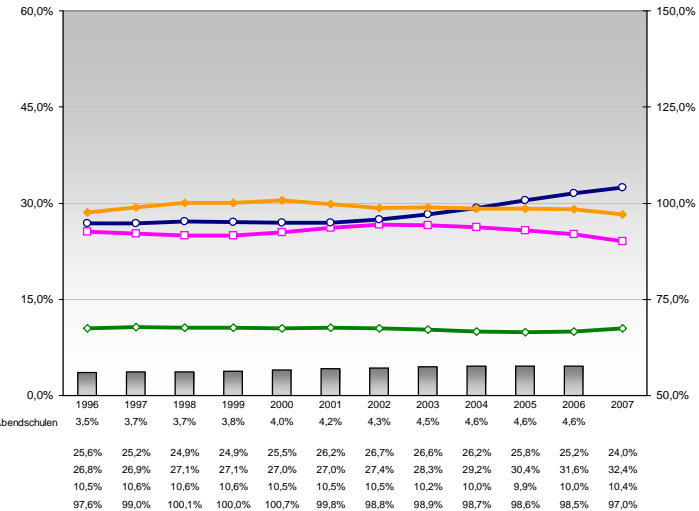
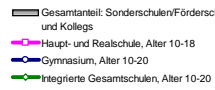
Fluktuation der Arbeitslosigkeit



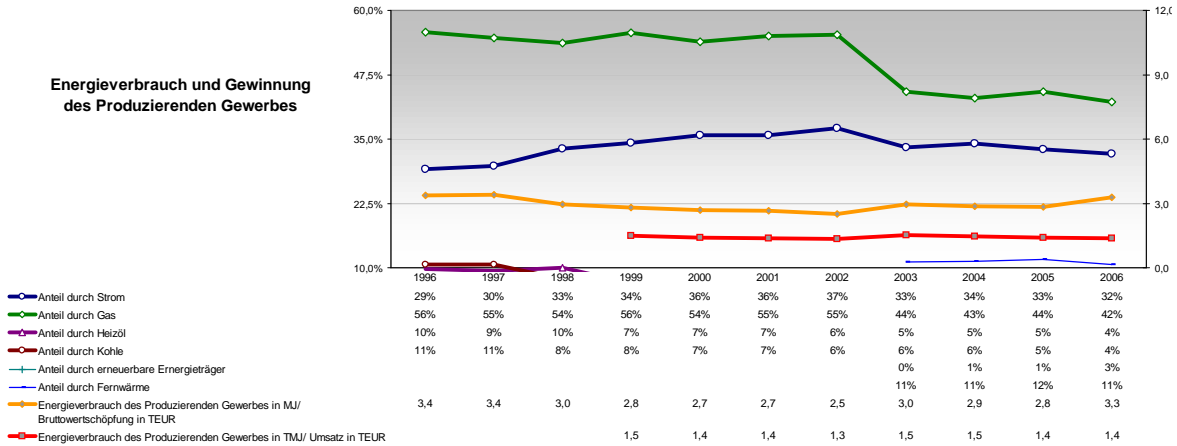
**Berufs- und
Fachschüler /innen
in % der Bevölkerung
des Alters 18-20
und Frauen-
sowie Ausländeranteil**



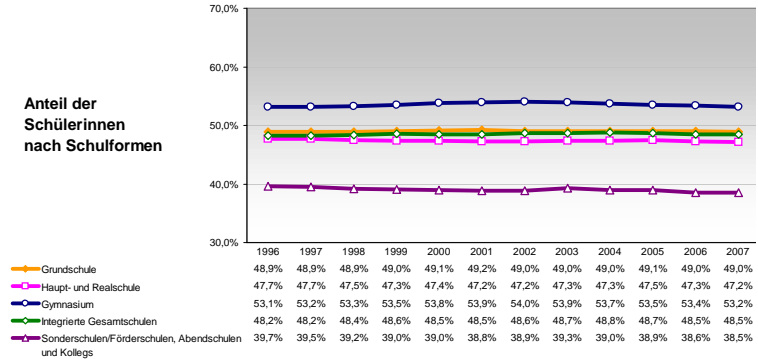
**Schüler/innen
relativ zur Bevölkerung
der Altersgruppe**



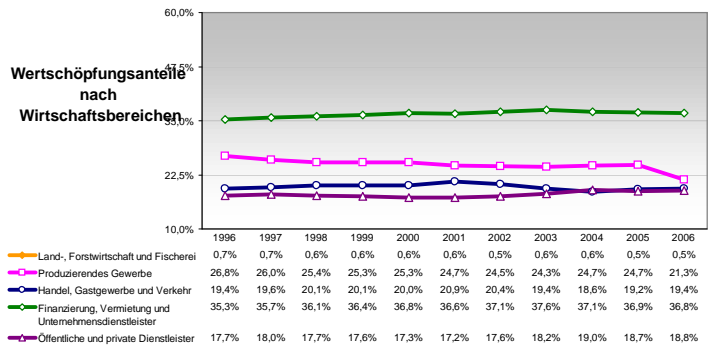
**Energieverbrauch und Gewinnung
des Produzierenden Gewerbes**



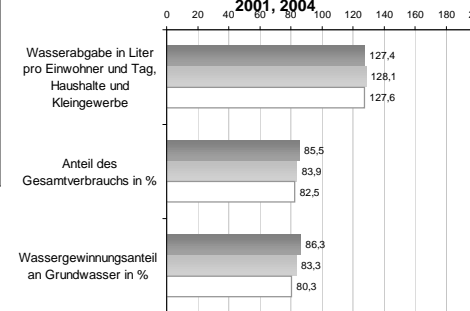
**Anteil der
Schülerinnen
nach Schulformen**



**Wertschöpfungsanteile
nach
Wirtschaftsbereichen**



Wasserabgabe und Wassergewinnung, 2001, 2004



**Anteil der
Ausländer/innen
nach Schulformen**

