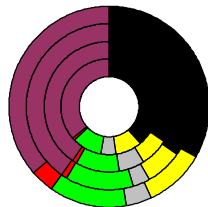


Wahlergebnisse:

Anteile an den gültigen Stimmen

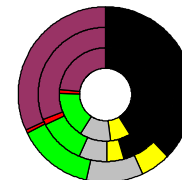


Bundestagswahlen: 1994, 1998, 2002, 2005

- CDU/CSU
- FDP
- Sonstige
- Grüne
- PDS
- SPD

Wahlbeteiligung
in %:

75,8
78,1
80,5
76,5



Europawahlen: 1994, 1999, 2004

- CDU/CSU
- FDP
- Sonstige
- Grüne
- PDS
- SPD

Wahlbeteiligung:
in %:

49,0
36,7
62,1

Landtagswahlen:
Wahlbeteiligung:
in %:

50,0 2006-03
56,6 2001-03
61,6 1996-03



Lörrach, Landkreis

Wert 2007

Fläche in km² 806,8
Flächenanteil in % 2,26

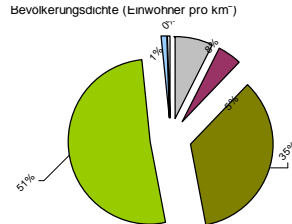
Bevölkerung 222.528
Bevölkerungsanteil in % 2,71
Ausländerquote 11,1%

Bevölkerungsdichte (Einwohner pro km²) 27,6



Bodennutzung 2004

- Siedlung und Gewerbe
- Verkehr
- Landwirtschaft
- Wald
- Wasser
- Rest



m 108.712
w 113.816

Bevölkerungsentwicklung

Alter	Jahr	männlich	weiblich
[85+]	2007	1.171	3.245
	2006	1.092	3.052
	2005	999	2.909
	2004	924	2.685
	2003	881	2.638
[75+]	2007	6.779	11.470
	2006	6.133	11.129
	2005	5.022	10.569
	2002	4.327	10.059
	1999	3.844	9.185
[65-75]	2007	11.641	13.029
	2006	11.321	12.585
	2005	10.359	11.520
	2002	9.105	10.713
	1999	8.101	10.731
[55-65]	2007	11.982	12.228
	2006	11.732	12.128
	2005	12.354	12.751
	2002	13.462	13.868
	1999	13.252	13.513
[45-55]	2007	17.379	17.267
	2006	16.462	16.158
	2005	15.028	14.667
	2002	13.252	12.986
	1999	12.491	12.428
[35-45]	2007	18.491	18.463
	2006	19.424	19.333
	2005	19.544	19.445
	2002	18.399	18.159
	1999	16.489	15.835
[25-35]	2007	11.802	12.365
	2006	11.940	12.401
	2005	13.835	13.845
	2002	15.804	15.656
	1999	18.411	18.213
[15-25]	2007	13.311	12.649
	2006	13.019	12.569
	2005	12.288	12.077
	2002	11.475	11.170
	1999	11.373	10.904
[6-15]	2007	11.334	10.790
	2006	11.819	11.196
	2005	12.204	11.526
	2002	12.037	11.480
	1999	11.263	10.882
[0-6]	2007	5.993	5.555
	2006	6.155	5.853
	2005	6.860	6.629
	2002	7.300	6.859
	1999	7.846	7.361

m 1,1%
w 1,0%

1,0%
0,9%

1,2%
1,0%

1,0%
1,0%

0,9%
0,8%

4,6%
4,4%

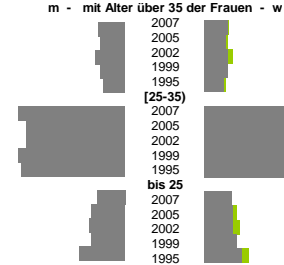
4,2%
4,0%

4,2%
3,9%

4,6%
4,5%

4,5%
4,0%

Geburten



m 5,8%
w 6,5%

6,4%
7,1%

6,9%
5,7%

5,6%
6,5%

8,6%
9,0%

m 5,7%
w 5,2%


6,2%
5,6%

6,0%
4,4%

11,5%
9,3%

13,1%
8,3%

Wanderungen über die Kreisgrenzen relativ zur Bevölkerung mit Alter über 30



34,8%
39,7%

37,0%
37,6%

43,4%
31,6%

32,0%
34,3%

34,9%
30,0%

7,6%
6,9%

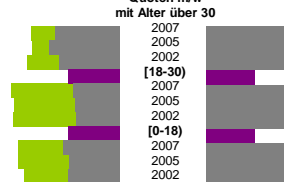
7,3%
6,5%

8,7%
5,9%

7,1%
5,8%

8,0%
5,7%

Quoten m/w mit Alter über 30



m 1,5%
w 16,6%

1,5%
17,4%

0,8%
12,4%

0,7%
16,5%

0,4%
11,6%

126%
175%

139%
173%

119%
182%

1
1

90%
213%

87%
208%

85%
211%

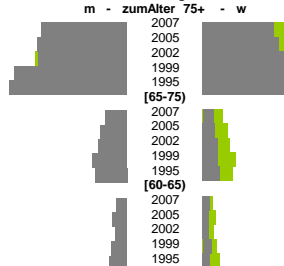
1
1

112%
198%

99%
200%

102%
187%

Sterbehäufigkeiten



m 7,4%
w 6,5%

7,8%
7,0%

7,6%
7,9%

9,8%
8,0%

10,2%
8,9%

1,8%
0,9%

2,2%
1,1%

2,5%
1,3%

3,0%
1,4%

2,7%
1,5%

0,9%
0,6%

1,2%
0,5%

1,0%
0,6%

1,3%
0,8%

1,5%
0,6%

11,0%
11,4%

11,5%
10,4%

13,0%
6,8%

11,4%
8,1%

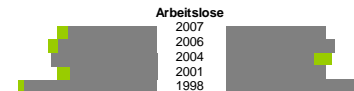
13,2%
7,4%

insgesamt 297,7%
217,7%
215,6%
209,2%
167,1%

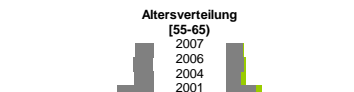
aus, in Erwerbstätigkeit 133,5%
101,3%
110,1%
100,0%
72,5%

232,7%
183,9%
214,8%
172,7%
152,6%


84,9%
66,3%
98,4%
74,0%
59,1%




Arbeitslose
2007
2006
2004
2001
1998



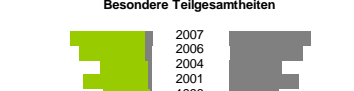
Altersverteilung
[55-65]
2007
2006
2004
2001
1998



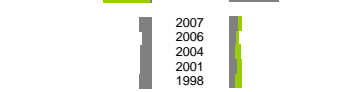
[25-55]
2007
2006
2004
2001
1998




bis 25
2007
2006
2004
2001
1998



Besondere Teilesamtheiten
2007
2006
2004
2001
1998



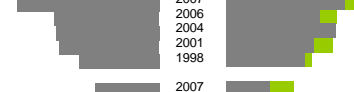
Schwerbehindert
2007
2006
2004
2001
1998



Langzeitarbeitslos
2007
2006
2004
2001
1998

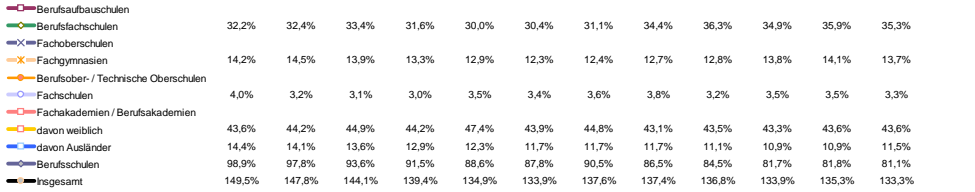


Ausländer
2007
2006
2004
2001
1998

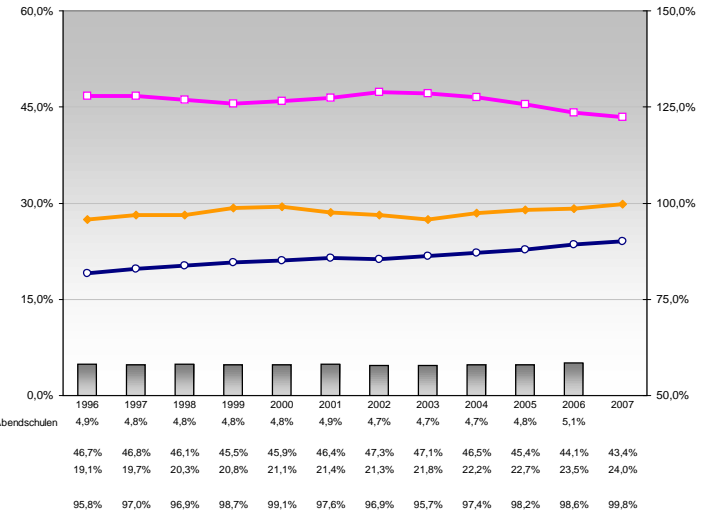


Fluktuation der Arbeitslosigkeit
2007
2006
2004
2001
1998

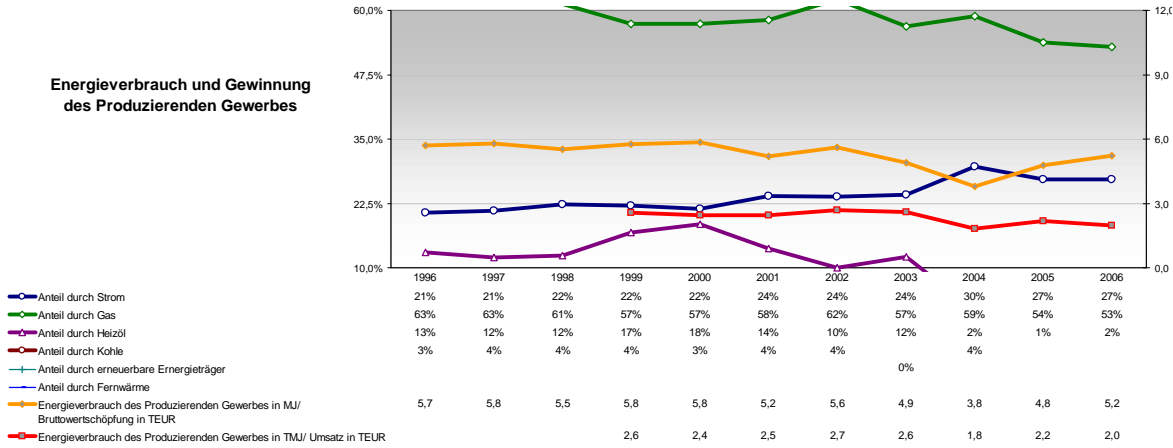
**Berufs- und
Fachschüler /innen
in % der Bevölkerung
des Alters 18-20
und Frauen-
sowie Ausländeranteil**



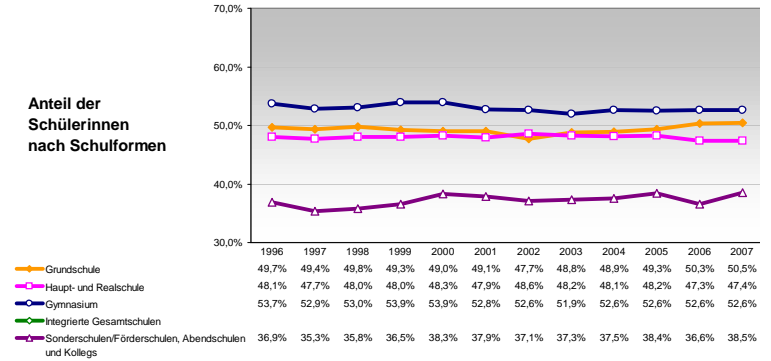
**Schüler/innen
nach Schulformen
relativ zur Bevölkerung
der Altersgruppe**



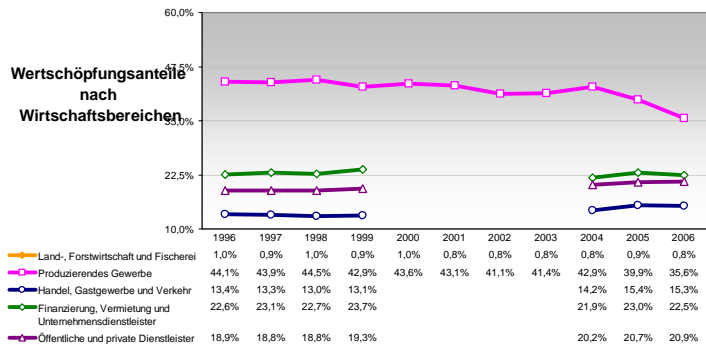
**Energieverbrauch und Gewinnung
des Produzierenden Gewerbes**



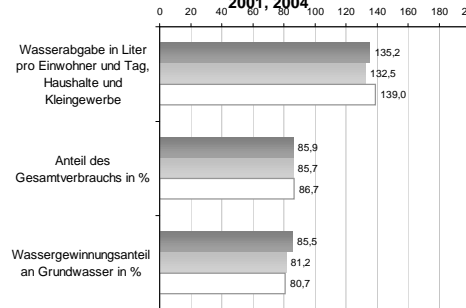
**Anteil der
Schülerinnen
nach Schulformen**



**Wertschöpfungsanteile
nach
Wirtschaftsbereichen**



**Wasserabgabe und Wassergewinnung 1998,
2001, 2004**



**Anteil der
Ausländer/innen
nach Schulformen**

