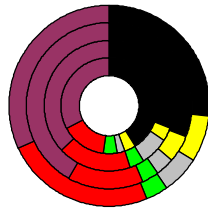



Wahlergebnisse:

Anteile an den gültigen Stimmen



Bundestagswahlen:

1994, 1998, 2002, 2005

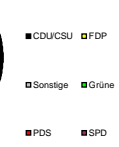


Wahlbeteiligung in %:

1994	76,0
1998	75,1
2002	82,9
2005	75,4

Europawahlen:

1994, 1999, 2004



Wahlbeteiligung in %:

1994	56,5
1999	62,3
2004	72,8

Landtagswahlen:

Wahlbeteiligung in %:

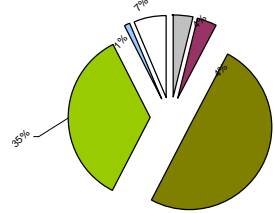
2004-06	56,6
1999-09	59,4
1994-10	75,4



Wartburgkreis

Wert 2007

Fläche in km ²	1.304,9
Flächenanteil in %	3,65
Bevölkerung	135.058
Bevölkerungsanteil in %	1,64
Ausländerquote	1,2%
Bevölkerungsdichte (Einwohner pro km ²)	10,4



Bodennutzung 2004


- Siedlung und Gewerbe
- Verkehr
- Landwirtschaft
- Wald
- Wasser
- Rest



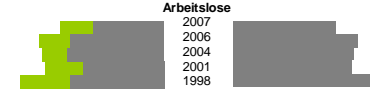
	m	w
2007	0,6%	0,5%
2005	0,4%	0,5%
2002	0,5%	0,4%
1999	0,5%	0,4%
1995	0,3%	0,2%
2007	4,5%	3,7%
2005	4,2%	3,9%
2002	4,4%	3,7%
1999	3,4%	3,4%
1995	2,6%	2,3%

Geburten

m - mit Alter über 35 der Frauen - w



	m	w
2007	9,0%	13,3%
2005	12,0%	16,1%
2002	12,4%	15,6%
1999	10,4%	15,3%
1995	12,1%	18,5%



Arbeitslose

Arbeitslosigkeit in %:


2007	13,3%
2006	16,1%
2004	15,6%
2001	15,3%
1998	18,5%

m	w
67.513	67.545

Bevölkerungsentwicklung

männlich weiblich

Alter	m	w
2007	600	1.730
2006	564	1.607
2005	501	1.419
2004	435	1.281
2003	409	1.224
2007	4.033	7.514
2005	3.785	7.350
2002	3.126	6.805
1999	2.667	6.216
1995	2.330	5.410
2007	8.149	9.438
2005	7.921	9.155
2002	6.931	8.295
1999	6.089	7.872
1995	5.555	8.367
2007	8.408	8.275
2005	8.001	8.115
2002	8.611	8.984
1999	9.674	10.227
1995	9.585	10.052
2007	12.252	11.345
2005	11.983	11.089
2002	11.264	10.466
1999	9.747	9.112
1995	8.670	8.392
2007	10.660	9.735
2005	11.629	10.743
2002	12.641	11.616
1999	13.142	11.992
1995	12.569	11.384
2007	8.249	6.967
2005	8.544	7.084
2002	9.137	7.724
1999	10.317	8.851
1995	12.082	10.972
2007	8.437	7.344
2005	9.760	8.596
2002	10.442	9.295
1999	10.329	9.260
1995	9.804	8.660
2007	4.286	4.096
2005	4.314	4.104
2002	5.756	5.416
1999	7.554	7.150
1995	9.668	9.236
2007	3.039	2.831
2005	3.157	3.007
2002	3.144	2.942
1999	2.819	2.694
1995	3.228	3.096



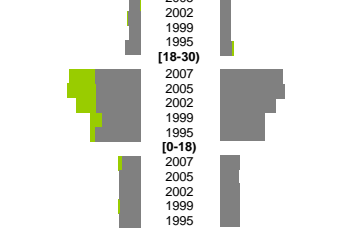
	m	w
2007	1,9%	1,3%
2005	1,6%	1,5%
2002	1,5%	1,6%
1999	1,5%	1,4%
1995	1,6%	1,6%

Zuzüge Fortzüge

	Zuzüge	Fortzüge
2007	1,2%	1,4%
2005	1,3%	1,4%
2002	1,4%	1,5%
1999	1,3%	1,3%
1995	1,9%	1,5%
2007	5,6%	8,8%
2005	5,4%	9,0%
2002	5,4%	7,8%
1999	4,7%	6,1%
1995	5,6%	6,2%

Wanderungen über die Kreisgrenzen


relativ zur Bevölkerung mit Alter über 30



	m	w
2007	31,0%	41,5%
2005	32,4%	40,0%
2002	33,8%	40,7%
1999	27,9%	41,7%
1995	25,7%	40,0%
2007	7,3%	6,1%
2005	8,1%	6,0%
2002	9,5%	6,1%
1999	9,1%	6,1%
1995	8,3%	4,9%

Altersverteilung

[55-65]




Zuzüge Fortzüge

	Zuzüge	Fortzüge
2007	109%	188%
2005	111%	182%
2002	112%	183%
1999	1	1
1995	78%	219%
2007	81%	221%
2005	92%	227%
2002	1	1
1999	98%	189%
1995	106%	220%
2002	99%	202%

Quoten m/w

mit Alter über 30



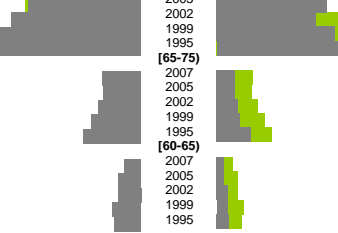
	m	w
2007	0,9%	9,1%
2005	0,8%	7,8%
2002	0,4%	4,9%
1999	0,2%	5,3%
1995	0,1%	4,4%
2007	3,2%	3,1%
2005	2,6%	2,4%
2002	1,8%	1,6%
1999	1,7%	1,8%
1995	1,5%	1,3%
2007	14,4%	28,1%
2005	12,3%	23,5%
2002	12,6%	22,2%
1999	9,7%	23,8%
1995	8,4%	21,4%
2007	0,8%	1,0%
2005	0,8%	0,9%
2002	0,6%	0,5%
1999	0,6%	0,4%
1995	0,5%	0,2%

Besondere Teilesamtheiten



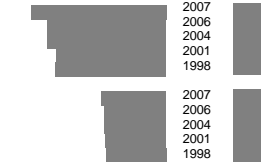
Sterbehäufigkeiten

m - zum Alter 75+ - w

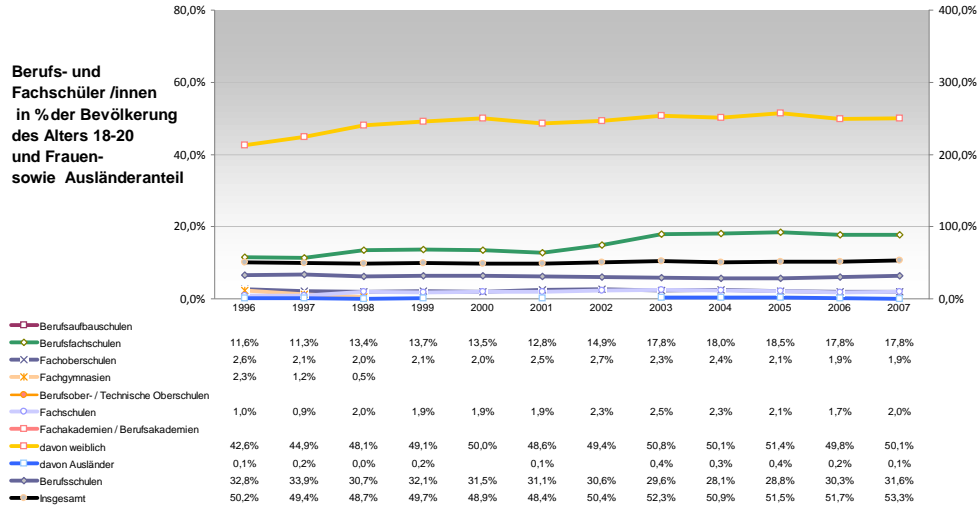


	insgesamt	aus, in Erwerbstätigkeit
2007	315,0%	208,3%
2005	276,2%	173,1%
2002	276,3%	179,5%
1999	256,0%	156,2%
1995	258,4%	152,3%
2007	150,3%	72,2%
2005	143,4%	64,9%
2002	143,3%	65,1%
1999	140,9%	63,5%
1995	139,6%	65,3%

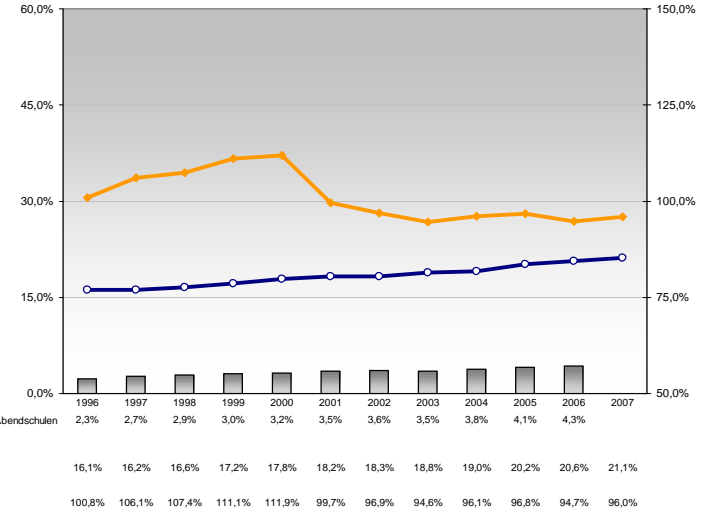
Fluktuation der Arbeitslosigkeit



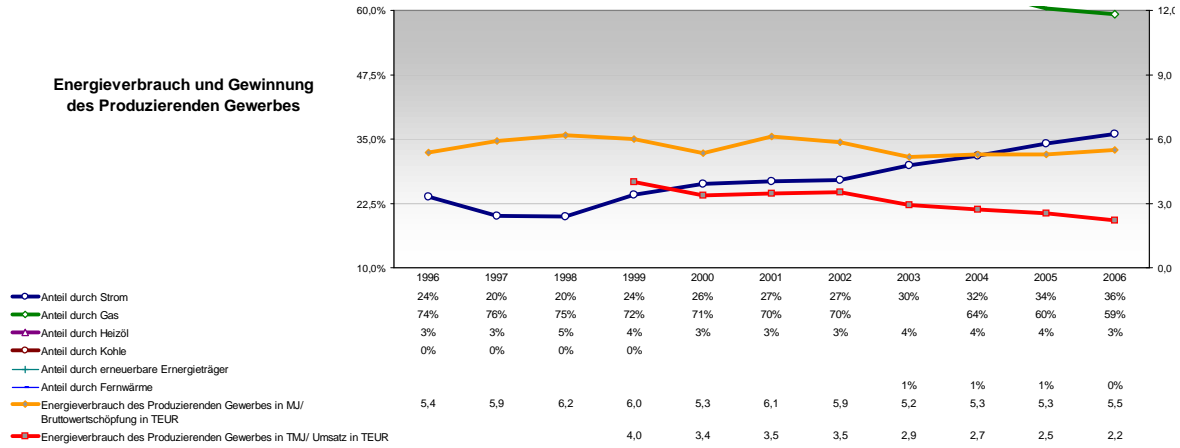
Berufs- und Fachschüler/innen in % der Bevölkerung des Alters 18-20 und Frauen- sowie Ausländeranteil



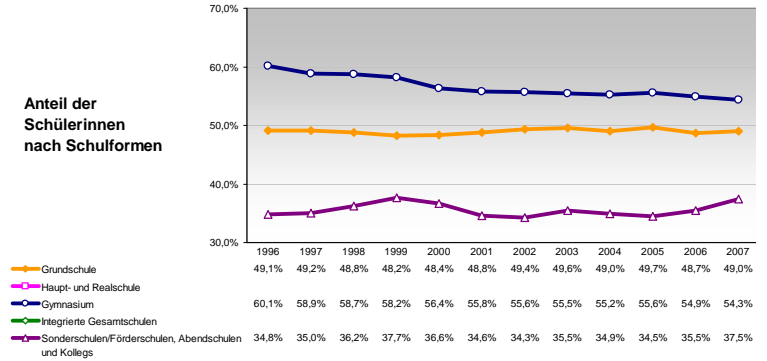
Schüler/innen nach Schulformen relativ zur Bevölkerung der Altersgruppe



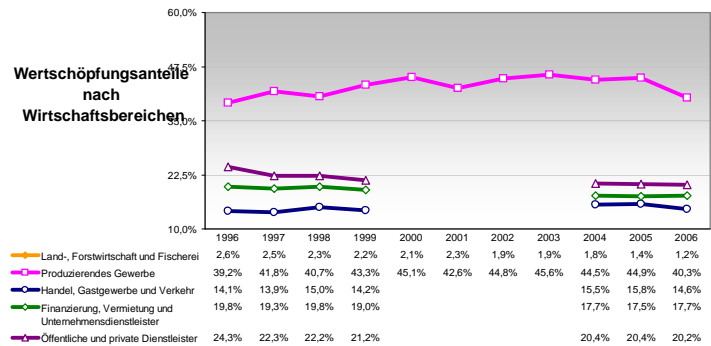
Energieverbrauch und Gewinnung des Produzierenden Gewerbes



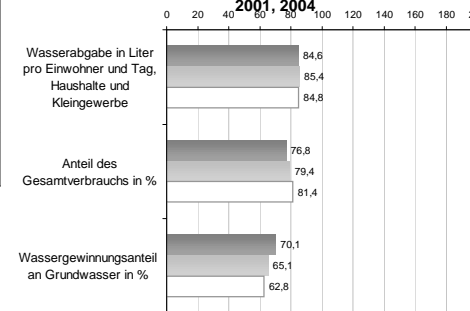
Anteil der Schülerinnen nach Schulformen



Wertschöpfungsanteile nach Wirtschaftsbereichen



Wasserabgabe und Wassergewinnung 2001, 2004



Anteil der Ausländer/innen nach Schulformen

